


MUNICIPALIDAD DE PADRE LAS CASAS

NÓMINA DE PERSONAL ACTUALIZADO A ENERO DEL 2010

NOMBRE	TIPO DE CONTRATO	ESCALAFÓN CATEGORÍA	DEPARTAMENTO	GRADO NIVEL	RENTA PERMANENTE	REMUNERACIÓN VARIABLE	INCENTIVO	TOTAL HABERES
AGUAYO BARRERA VERONICA SOLEDAD	Planta	E- ADMINSTRATIV	CONSULTORIO GENERAL PA	15	451.306	0	0	451.306
ALARCON ORTIZ FREDDY ORLANDO	Contrata	E- ADMINSTRATIV	CONSULTORIO GENERAL PA	15	323.769	0	0	323.769
ALARCON VARGAS VICTOR MANUEL	Contrata	B-OTROS PROFES.	CONSULTORIO LAS COLINA	13	344.159	0	0	344.159
ALVAREZ JARAMILLO EDELMIRA JANET	Contrata	E- ADMINSTRATIV	CONSULTORIO GENERAL PA	15	433.932	0	0	433.932
AMPUERO SILVA NANCY EVELY	Planta	C-T.NIVEL SUPER	CENTRO DE SALUD FAMILI	9	601.395	0	0	601.395
ANCAMIL COLLIPAL FRANCISCO ISAAC	Planta	C-T.NIVEL SUPER	METRENCO (POST)	7	679.901	0	0	679.901
ANCÁN COLICHEO GRACIELA ROSA	Planta	E- ADMINSTRATIV	CONSULTORIO PULMAHUE	14	446.558	0	0	446.558
ANINAO RAPIMAN MARIA BRIGIDA	Planta	C-T.NIVEL SUPER	CONSULTORIO PULMAHUE	12	647.499	0	0	647.499
ANJEL ROA JORDANA ALEJANDRA	Interino	E-ADMINISTRATIV	SALUD		614.773	0	0	614.773
ANSEMI CRUZ FABIOLA ANDREA	Planta	B-OTROS PROFES.	CENTRO DE SALUD FAMILI	8	1.217.610	0	0	1.217.610
ARACENA CORTEZ MARGARITA DEL CARME	Planta	C-T.NIVEL SUPER	CONSULTORIO GENERAL PA	9	585.365	0	0	585.365
ARANCIBIA VALDES VICTOR MANUEL	Planta	C-T.NIVEL SUPER	CONSULTORIO GENERAL PA	6	1.126.090	0	0	1.126.090
ARANDA PARRA ANITA MARIA	Contrata	B-OTROS PROFES.	CONSULTORIO GENERAL PA	15	749.602	0	0	749.602
ARANEDA LEON JOSE LUIS ALEJANDRO	Contrata	B-OTROS PROFES.	CONSULTORIO LAS COLINA	15	606.845	0	0	606.845
ARDURA MONTERO CARMEN LUZ	Planta	B-OTROS PROFES.	CONSULTORIO GENERAL PA	7	1.508.178	0	0	1.508.178
AVILÉS LEIVA SANDRA ANGÉLICA	Planta	B-OTROS PROFES.	CONSULTORIO GENERAL PA	8	1.715.677	0	0	1.715.677
BAIER AREVALO CRISTIAN ESTEBAN	Planta	A-MEDICO Y DENT	CONSULTORIO GENERAL PA	12	1.722.484	0	0	1.722.484
BELMAR BURTON YOLCOS DANAE	Planta	D-TEC. EN SALUD	CONSULTORIO GENERAL PA	7	604.525	0	0	604.525
BENAVIDES FIGUEROA ALICIA JEANNETTE	Contrata	C-T.NIVEL SUPER	CONSULTORIO PULMAHUE	15	360.305	0	0	360.305
BEROIZ GUÍÑEZ GERALD ALEJANDRO	Planta	F-AUX.SERVICIO	CONSULTORIO GENERAL PA	11	542.422	0	0	542.422
BEROIZ GUÍÑEZ NANCY ETELVINA	Planta	C-T.NIVEL SUPER	CONSULTORIO GENERAL PA	6	957.060	0	0	957.060
BIZAMA ARCOS NATALY ESTEFANIA	Contrata	C-T.NIVEL SUPER	MEDICO EN SU CASA	15	391.740	0	0	391.740
BOBADILLA ZAPATA BRAULIO ESTEBAN	Planta	A-MEDICO Y DENT	CONSULTORIO PULMAHUE	14	1.482.066	0	0	1.482.066
BOLADOS CERDA JOSE RAUL	Planta	C-T.NIVEL SUPER	CONSULTORIO GENERAL PA	13	484.386	0	0	484.386
BONILLA MATUS ELENA OLIVIA	Planta	B-OTROS PROFES.	CONSULTORIO PULMAHUE	4	1.663.085	0	0	1.663.085
BRAVO BURGOS JOSE ISAFOR	Planta	A-MEDICO Y DENT	CONSULTORIO PULMAHUE	13	1.617.899	0	0	1.617.899
BRAVO GAETE MIGUEL ANGEL	Planta	F-AUX.SERVICIO	SAPU	8	531.922	0	0	531.922
BRAVO KUNZ DANIELA CONSTANZA	Contrata	A-MEDICO Y DENT	CONSULTORIO GENERAL PA	14	576.035	0	0	576.035
BRAVO SALAZAR INGRID PAOLA	Planta	B-OTROS PROFES.	CONSULTORIO PULMAHUE	11	1.070.879	0	0	1.070.879
BRITO SANHUEZA OSVALDO RAMÓN	Planta	C-T.NIVEL SUPER	CONSULTORIO PULMAHUE	13	581.648	0	0	581.648
BURGOS MORAGA DANNER EMANUEL	Planta	B-OTROS PROFES.	CONSULTORIO GENERAL PA	15	933.467	0	0	933.467
BUSTOS ARCE EVELIN DENIS	Planta	C-T.NIVEL SUPER	CONSULTORIO GENERAL PA	15	391.740	0	0	391.740
BUSTOS ARIAS GERMAN	Planta	D-TEC. EN SALUD	SAPU	4	753.703	0	0	753.703



MUNICIPALIDAD DE PADRE LAS CASAS

NÓMINA DE PERSONAL ACTUALIZADO A ENERO DEL 2010


NOMBRE	TIPO DE CONTRATO	ESCALAFÓN CATEGORÍA	DEPARTAMENTO	GRADO NIVEL	RENTA PERMANENTE	REMUNERACIÓN VARIABLE	INCENTIVO	TOTAL HABERES
CALLE GONZALEZ NORA DEL CARMEN	Planta	C-T.NIVEL SUPER	SAPU	7	653.685	0	0	653.685
CANCINO CARDENAS VALESKA ALEJANDR	Contrata	C-T.NIVEL SUPER	CONSULTORIO PULMAHUE		14.409	0	0	14.409
CANCINO MUÑOZ ALBA TERESA	Planta	E- ADMINSTRATIV	CONSULTORIO GENERAL PA	12	553.862	0	0	553.862
CAÑETE RODRIGUEZ EVELIN DAMARIS	Contrata	C-T.NIVEL SUPER	CONSULTORIO GENERAL PA	15	56.885	0	0	56.885
CARDENAS GALINDO PATRICIO ALEJANDRO	Planta	A-MEDICO Y DENT	CONSULTORIO PULMAHUE	13	1.617.899	0	0	1.617.899
CARDENAS TORO RAQUEL DEL CARMEN	Planta	D-TEC. EN SALUD	SAPU	7	580.126	0	0	580.126
CAREAU SEPULVEDA SONIA CAROLINA	Contrata	B-OTROS PROFES.	CONSULTORIO PULMAHUE	13	941.725	0	0	941.725
CARRASCO JARA LUIS HERMAN	Planta	C-T.NIVEL SUPER	CONSULTORIO PULMAHUE	11	520.826	0	0	520.826
CASANOVA MONTOYA ROBERTO ENRIQUE	Planta	C-T.NIVEL SUPER	CONSULTORIO GENERAL PA	7	989.265	0	0	989.265
CASTILLO MARTINEZ SERGIO	Planta	A-MEDICO Y DENT	CONSULTORIO PULMAHUE	14	2.143.477	0	0	2.143.477
CATALÁ RAMOS JUAN ALEJO	Planta	A-MEDICO Y DENT	CONSULTORIO GENERAL PA	7	1.795.917	0	0	1.795.917
CATALAN TRIVIÑO CAROLINA ISABEL	reemplazo * lic	C-T.NIVEL SUPER	CONSULTORIO GENERAL PA	15	282.465	0	0	282.465
CEAS CÁRDENAS ZULEMA LILLA	Planta	C-T.NIVEL SUPER	CODOPILLE (POST)	11	554.174	0	0	554.174
CEBALLOS MELLADO BEATRIZ ELIZABETH	reemplazo * lic	C-T.NIVEL SUPER	CONSULTORIO LAS COLINA	15	104.616	0	0	104.616
CONTRERAS CARRASCO SEGUNDO MIGUEL	Planta	F-AUX.SERVICIO	CONSULTORIO GENERAL PA	3	721.219	0	0	721.219
CONTRERAS HAUSER JACQUELINE ROSE MA	Planta	B-OTROS PROFES.	CONSULTORIO PULMAHUE	10	1.240.689	0	0	1.240.689
CONTRERAS HIDALGO BARBARA ELENA	Planta	B-OTROS PROFES.	CONSULTORIO PULMAHUE	13	1.073.216	0	0	1.073.216
CORDINI RAMIREZ REINALDO	Contrata	A-MEDICO Y DENT	CONSULTORIO GENERAL PA	7	533.444	0	0	533.444
CORONADO MENDOZA JULIO EDUARDO	Planta	C-T.NIVEL SUPER	CONSULTORIO PULMAHUE	14	424.011	0	0	424.011
CORSINI PINO RENZO ANDRES	Contrata	A-MEDICO Y DENT	CONSULTORIO LAS COLINA	15	680.835	0	0	680.835
CORTES JARA MAURICIO ANDRES	reemplazo * lic	B-OTROS PROFES.	CONSULTORIO GENERAL PA	15	247.233	0	0	247.233
CRUCES PEREIRA ELIZABETH DEL CARMEN	Contrata	E- ADMINSTRATIV	CONSULTORIO LAS COLINA	15	368.245	0	0	368.245
CUADRA BARRA LORENA PALMENIA	Planta	B-OTROS PROFES.	CONSULTORIO GENERAL PA	13	954.369	0	0	954.369
CUEVAS GARRIDO MANUEL ANTONIO	Interino	E-ADMINISTRATIV	SALUD		1.130.041	0	0	1.130.041
CUEVAS RIVAS HERNIK OLIVER	Planta	C-T.NIVEL SUPER	CONSULTORIO PULMAHUE	10	607.145	0	0	607.145
DE DIEGO BENAVIDES FABIOLA ESTER DEL C	Planta	C-T.NIVEL SUPER	CONSULTORIO GENERAL PA	7	733.287	0	0	733.287
DIHARCE DONETCH JULIA VERONICA FATI	Contrata	B-OTROS PROFES.	SAPU	8	808.212	0	0	808.212
DOMINGUEZ MORA RODRIGO	Interino	E-ADMINISTRATIV	SALUD		425.460	0	0	425.460
ESPARZA SAAVEDRA MARCELA PAOLA	Contrata	E- ADMINSTRATIV	CONSULTORIO PULMAHUE	15	356.718	0	0	356.718
ESPINOZA CATALAN LEONARDO ANTONIO	Contrata	C-T.NIVEL SUPER	CONSULTORIO GENERAL PA	15	177.849	0	0	177.849
FARIAS ESTRADA ANDREA ALEJANDRA	Planta	A-MEDICO Y DENT	CONSULTORIO GENERAL PA	10	2.016.640	0	0	2.016.640
FISSORE BART LINA MARIA	Planta	B-OTROS PROFES.	CONSULTORIO LAS COLINA		159.749	0	0	159.749
FLORES SEPULVEDA MANUEL ALBERTO	Planta	E- ADMINSTRATIV	CONSULTORIO GENERAL PA	12	756.725	0	0	756.725



MUNICIPALIDAD DE PADRE LAS CASAS

NÓMINA DE PERSONAL ACTUALIZADO A ENERO DEL 2010

NOMBRE	TIPO DE CONTRATO	ESCALAFÓN CATEGORÍA	DEPARTAMENTO	GRADO NIVEL	RENTA PERMANENTE	REMUNERACIÓN VARIABLE	INCENTIVO	TOTAL HABERES
FUENTES MENDOZA CAROLINA	Contrata	A-MEDICO Y DENT	CONSULTORIO GENERAL PA	15	113.295	0	0	113.295
GARCES BARRIA ANA MARIA	Planta	B-OTROS PROFES.	CONSULTORIO GENERAL PA	5	1.509.115	0	0	1.509.115
GARCIA HERRERA MARIO ALFONSO	Contrata	A-MEDICO Y DENT	CONSULTORIO LAS COLINA	15	926.476	0	0	926.476
GARRIDO CERDA CLAUDIA	Planta	A-MEDICO Y DENT	CONSULTORIO GENERAL PA	14	1.133.860	0	0	1.133.860
GARRIDO MEDEL ROSA FILOMENA	Planta	C-T.NIVEL SUPER	CONSULTORIO GENERAL PA	5	804.952	0	0	804.952
GARRIDO SALVO ANA ELIET	Planta	C-T.NIVEL SUPER	SAPU	4	1.009.898	0	0	1.009.898
GAVILAN ROA MARYORY NATALY	Contrata	C-T.NIVEL SUPER	CONSULTORIO GENERAL PA	15	406.863	0	0	406.863
GODOY RODRIGUEZ HUGO JAVIER	Planta	A-MEDICO Y DENT	CONSULTORIO PULMAHUE	14	1.482.066	0	0	1.482.066
GOMEZ CIFUENTES MARCELA MARIA	Planta	B-OTROS PROFES.	CONSULTORIO PULMAHUE	4	1.758.969	0	0	1.758.969
GUTIERREZ ASTETE GONZALO FABIAN	Contrata	E- ADMINSTRATIV	CONSULTORIO GENERAL PA	15	376.100	0	0	376.100
GUTIERREZ GONZALEZ CECILIA	Planta	B-OTROS PROFES.	CONSULTORIO GENERAL PA	7	1.421.684	0	0	1.421.684
GUTIERREZ SALAZAR DORIS DEIDAMIA	Planta	C-T.NIVEL SUPER	CONSULTORIO GENERAL PA	1	1.010.415	0	0	1.010.415
HAUENSTEIN ARAYA ZITA ANDREA	Planta	B-OTROS PROFES.	CONSULTORIO GENERAL PA	11	1.079.317	0	0	1.079.317
HERNÁNDEZ MUÑOZ SERGIO ABELARDO	Planta	A-MEDICO Y DENT	CONSULTORIO GENERAL PA	12	1.368.969	0	0	1.368.969
HUAIQUIMIL HUENCHUÑIR SONIA EUFEMIA	Planta	B-OTROS PROFES.	CONSULTORIO PULMAHUE	15	904.389	0	0	904.389
HUECHE SANDOVAL ERIKA	Planta	C-T.NIVEL SUPER	SAPU	8	623.702	0	0	623.702
INOSTROZA RODRIGUEZ MARÍA ANGELICA	Planta	B-OTROS PROFES.	CONSULTORIO GENERAL PA	15	1.397.493	0	0	1.397.493
ITURRA RETAMAL ÁLVARO ALEJANDRO	Planta	E- ADMINSTRATIV	CONSULTORIO PULMAHUE	7	812.895	0	0	812.895
ITURRA RETAMAL JORGE EDGARDO	Planta	F-AUX.SERVICIO	SAPU	8	469.015	0	0	469.015
JARA AGUILERA LUIS MARCELO	Interino	E-ADMINISTRATIV	SALUD		398.013	0	0	398.013
JARA BAEZA MARIANELA LEONOR	Contrata	A-MEDICO Y DENT	CONSULTORIO GENERAL PA	15	1.401.238	0	0	1.401.238
JARA MORA ELENA DEL CARMEN	Planta	E- ADMINSTRATIV	CONSULTORIO GENERAL PA	11	501.396	0	0	501.396
JARA SANDOVAL MARIA ANGELICA	reemplazo * lic	E- ADMINSTRATIV	CONSULTORIO LAS COLINA	15	288.310	0	0	288.310
KIEKEBUSCH FIGUEROA KATHERINE DEL CA	Planta	D-TEC. EN SALUD	CONSULTORIO PULMAHUE	13	373.136	0	0	373.136
LAFERTE FERNANDEZ LUZ ORIANA	Contrata	C-T.NIVEL SUPER	CONSULTORIO LAS COLINA	14	426.883	0	0	426.883
LAGOS ABARZUA ANDREA ALEJANDRA	Planta	C-T.NIVEL SUPER	CONSULTORIO PULMAHUE	15	434.966	0	0	434.966
LAGOS ABURTO MARÍA ANGÉLICA	Planta	B-OTROS PROFES.	CONSULTORIO PULMAHUE	10	1.306.323	0	0	1.306.323
LAGOS AROCA CELIA IVONNE	Planta	E- ADMINSTRATIV	SALUD MENTAL	14	392.957	0	0	392.957
LEIVA DIAZ FERNANDO IVAN	Contrata	C-T.NIVEL SUPER	CONSULTORIO LAS COLINA	15	393.851	0	0	393.851
LEPUMAN LEPUMAN MARCELA	Contrata	C-T.NIVEL SUPER	CONSULTORIO GENERAL PA	15	338.973	0	0	338.973
LLANOS ESPINOZA JUAN BASILIO	Planta	C-T.NIVEL SUPER	CONSULTORIO PULMAHUE	8	647.627	0	0	647.627
LOBOS STENGER MARIEL ALEJANDRA	Contrata	A-MEDICO Y DENT	CONSULTORIO GENERAL PA	15	1.071.238	0	0	1.071.238
LÓPEZ CUEVAS DANIEL FERNANDO	Contrata	F-AUX.SERVICIO	CONSULTORIO LAS COLINA	15	391.802	0	0	391.802



MUNICIPALIDAD DE PADRE LAS CASAS

NÓMINA DE PERSONAL ACTUALIZADO A ENERO DEL 2010


NOMBRE	TIPO DE CONTRATO	ESCALAFÓN CATEGORÍA	DEPARTAMENTO	GRADO NIVEL	RENDA PERMANENTE	REMUNERACIÓN VARIABLE	INCENTIVO	TOTAL HABERES
LOPEZ MAUREIRA ANA LUISA	Planta	C-T.NIVEL SUPER	CONSULTORIO PULMAHUE	13	482.224	0	0	482.224
LÓPEZ VERGARA MARIO ALTAMIRO	Planta	F-AUX.SERVICIO	CONSULTORIO GENERAL PA	15	481.947	0	0	481.947
LUNA BAHAMONDE PAMELA	Contrata	B-OTROS PROFES.	CONSULTORIO PULMAHUE	13	941.725	0	0	941.725
MAITRE URREJOLA GUSTAVO ADOLFO	Planta	A-MEDICO Y DENT	CENTRO DE SALUD FAMILI	15	1.031.670	0	0	1.031.670
MANQUENAHUEL COLPIHUEQUE JOSE	Planta	D-TEC. EN SALUD	SAPU	1	845.013	0	0	845.013
MANRIQUEZ HUICHACURA GLADYS	Planta	D-TEC. EN SALUD	ROBLE HUACHO (POST)	2	781.733	0	0	781.733
MANRIQUEZ MANRIQUEZ JOHANA KATTER	Contrata	C-T.NIVEL SUPER	CONSULTORIO PULMAHUE	15	191.682	0	0	191.682
MARIQUEO RAPIMAN ARIELA TERESA	Contrata	C-T.NIVEL SUPER	TRUF TRUF (POST)	15	391.740	0	0	391.740
MARTÍNEZ FIGUEROA NATALIA DEL CARMÉ	Planta	E- ADMINSTRATIV	CONSULTORIO LAS COLINA	15	384.343	0	0	384.343
MARTINEZ KALVIS PATRICIA	Planta	B-OTROS PROFES.	CENTRO DE SALUD FAMILI	2	1.540.068	0	0	1.540.068
MARTINEZ MUÑOZ SANDRA JACQUELINE	Planta	B-OTROS PROFES.	CONSULTORIO PULMAHUE	12	1.122.125	0	0	1.122.125
MARTINEZ SANDOVAL PABLO ROSAMEL	Planta	E- ADMINSTRATIV	CONSULTORIO GENERAL PA	14	602.709	0	0	602.709
MARTÍNEZ TIZNADO AXEL EDUARDO	Planta	A-MEDICO Y DENT	CONSULTORIO GENERAL PA	11	1.763.836	0	0	1.763.836
MEDINA OÑATE DORA EFIGENIA	Planta	B-OTROS PROFES.	CENTRO DE SALUD FAMILI	6	1.312.474	0	0	1.312.474
MEDINA REUQUE SANDRA MAGDALENA	Planta	B-OTROS PROFES.	CONSULTORIO PULMAHUE	13	952.961	0	0	952.961
MENDOZA HUAQUIÑIR PEDRO MOISÉS	Planta	F-AUX.SERVICIO	MEDICO EN SU CASA	15	378.893	0	0	378.893
MERCADO SOTO JAZMIN SARAI	Planta	B-OTROS PROFES.	CONSULTORIO GENERAL PA	13	957.298	0	0	957.298
MONTOYA LAGOS XIMENA ALEJANDRA	Contrata	C-T.NIVEL SUPER	CONSULTORIO GENERAL PA	14	564.678	0	0	564.678
MONTOYA ROMERO MARIA EUGENIA	Planta	B-OTROS PROFES.	CONSULTORIO GENERAL PA	8	1.369.312	0	0	1.369.312
MORALES CARDENAS SYLVANA NINOSKA	Planta	B-OTROS PROFES.	CENTRO DE SALUD FAMILI	12	1.092.554	0	0	1.092.554
MORENO REPETTO ALDO VITTORIO	Planta	A-MEDICO Y DENT	CONSULTORIO GENERAL PA	12	1.668.969	0	0	1.668.969
MOYA ORMEÑO BLANCA JUANA	Planta	C-T.NIVEL SUPER	CONSULTORIO PULMAHUE	12	689.806	0	0	689.806
MUNIZAGA ARIAS MARIO ANTONIO RENE	Planta	E- ADMINSTRATIV	CONSULTORIO LAS COLINA	14	392.507	0	0	392.507
MUÑOZ AEDO GLADYS ALEJANDRA	Contrata	A-MEDICO Y DENT	CONSULTORIO PULMAHUE	15	1.401.238	0	0	1.401.238
MUÑOZ AROS JANET ELIZABETH	Planta	B-OTROS PROFES.	CONSULTORIO GENERAL PA	15	1.119.254	0	0	1.119.254
MUÑOZ BILBAO JAVIER BERNARDO	Contrata	D-TEC. EN SALUD	CONSULTORIO GENERAL PA	15	459.833	0	0	459.833
MUÑOZ MARIHUEQUE LORNA ANDREA	reemplazo * lic	C-T.NIVEL SUPER	CODOPILLE (POST)	15	219.697	0	0	219.697
MUÑOZ SEGUEL ALEJANDRO VLADIMIR	Planta	D-TEC. EN SALUD	CONSULTORIO GENERAL PA	15	408.616	0	0	408.616
NAHUELCURA COILLA EUSEBIO	Planta	C-T.NIVEL SUPER	CENTRO DE SALUD FAMILI	5	723.637	0	0	723.637
NAVARRETE BERRIOS CELSO ROGELIO	Planta	D-TEC. EN SALUD	CENTRO DE SALUD FAMILI	12	459.579	0	0	459.579
NAVEAS RUBIO NICOLE DENISE	Contrata	C-T.NIVEL SUPER	CONSULTORIO LAS COLINA	15	393.851	0	0	393.851
NECULMÁN CURAQUEO MARÍA CRISTINA	Planta	E- ADMINSTRATIV	CONSULTORIO GENERAL PA	8	642.056	0	0	642.056
NEIRA RIVERA VIVIAN LORENA	Planta	B-OTROS PROFES.	SALUD MENTAL	12	1.034.051	0	0	1.034.051



MUNICIPALIDAD DE PADRE LAS CASAS

NÓMINA DE PERSONAL ACTUALIZADO A ENERO DEL 2010


NOMBRE	TIPO DE CONTRATO	ESCALAFÓN CATEGORÍA	DEPARTAMENTO	GRADO NIVEL	RENDA PERMANENTE	REMUNERACIÓN VARIABLE	INCENTIVO	TOTAL HABERES
NOVOA PEÑA ALVARO HERNAN	Contrata	A-MEDICO Y DENT	CONSULTORIO GENERAL PA	15	1.401.238	0	0	1.401.238
OLAVE HERRERA ROSSETTE LORENA	Contrata	C-T.NIVEL SUPER	CONSULTORIO GENERAL PA	15	482.876	0	0	482.876
ORELLANA COFRE NANCY DEL CARMEN	Planta	E- ADMINSTRATIV	SAPU	10	612.958	0	0	612.958
OSSES HENRIQUEZ VERONICA CECILIA	reemplazo * lic	B-OTROS PROFES.	CONSULTORIO PULMAHUE	15	675.924	0	0	675.924
OSSES VÉLIZ HIPÓLITO RICARDO	Planta	F-AUX.SERVICIO	CONSULTORIO PULMAHUE	15	367.790	0	0	367.790
PALMA AROCA SEBASTIAN DOMINGO	Contrata	F-AUX.SERVICIO	CONSULTORIO PULMAHUE	15	108.399	0	0	108.399
PARADA RIVERA ALEJANDRA ANDREA	Planta	B-OTROS PROFES.	SALUD MENTAL	15	845.686	0	0	845.686
PARADA TORRES CELSO EDUARDO	Planta	F-AUX.SERVICIO	SAPU	11	636.260	0	0	636.260
PARRA GODOY JAIME ALFONSO	Planta	C-T.NIVEL SUPER	CONSULTORIO PULMAHUE	12	574.064	0	0	574.064
PEREZ GONZALEZ YETTY NOELIA	Planta	E- ADMINSTRATIV	CONSULTORIO PULMAHUE	15	382.456	0	0	382.456
PEREZ RIOS BERNARDA DEL CARMEN	Planta	C-T.NIVEL SUPER	CENTRO DE SALUD FAMILI	9	573.730	0	0	573.730
PINEDA FERNANDEZ YANIRA IVETTE	Planta	B-OTROS PROFES.	CONSULTORIO GENERAL PA	14	1.855.265	0	0	1.855.265
PINO ESPINOZA LUIS EDUARDO	Planta	C-T.NIVEL SUPER	CONSULTORIO PULMAHUE	15	535.528	0	0	535.528
PINO GONZALEZ PILAR ESTER	Contrata	E- ADMINSTRATIV	CONSULTORIO PULMAHUE	15	362.987	0	0	362.987
PINOLEO TOLOSA ALIRO	Planta	F-AUX.SERVICIO	SAPU	5	691.456	0	0	691.456
PIZZARRO CHAÑILAO PAOLA NINOSKA	Planta	E- ADMINSTRATIV	CONSULTORIO GENERAL PA	14	383.809	0	0	383.809
PONCE MARTINEZ GLADYS NOEMI	Planta	B-OTROS PROFES.	CONSULTORIO GENERAL PA	10	1.429.353	0	0	1.429.353
PRIETO CENTENO PAUL XAVIER	Contrata	A-MEDICO Y DENT	CONSULTORIO PULMAHUE	15	1.401.238	0	0	1.401.238
PUSTELA HENRIQUEZ ANGELA ANDREA	Planta	B-OTROS PROFES.	CONSULTORIO PULMAHUE	15	817.128	0	0	817.128
QUEUPUMIL BURGOS ENRIQUE	Planta	F-AUX.SERVICIO	CONSULTORIO PULMAHUE	15	373.180	0	0	373.180
QUEZADA OSSES AURIA ALICIA	Planta	C-T.NIVEL SUPER	CONSULTORIO GENERAL PA	4	886.074	0	0	886.074
QUEZADA VASQUEZ GABRIELA LILIANA	Planta	B-OTROS PROFES.	MEDICO EN SU CASA	12	1.006.093	0	0	1.006.093
QUINTREMIL MELLAO JOSÉ HERIBERTO	Planta	B-OTROS PROFES.	CONSULTORIO GENERAL PA	15	1.209.369	0	0	1.209.369
RAIPAN CAMPOS LYLIANA PAMELA	reemplazo * lic	C-T.NIVEL SUPER	CONSULTORIO PULMAHUE	15	136.003	0	0	136.003
REIDEL CASTILLO HELGA INGRID	Planta	B-OTROS PROFES.	CONSULTORIO GENERAL PA	8	1.253.205	0	0	1.253.205
REYES FIERRO ABIGAIL ISABEL	Planta	E- ADMINSTRATIV	CENTRO DE SALUD FAMILI	15	410.610	0	0	410.610
REYES SANZANA NELSON RODRIGO	Contrata	A-MEDICO Y DENT	CONSULTORIO LAS COLINA	15	515.556	0	0	515.556
RIFO IBAÑEZ NATALIA MARGARITA	reemplazo * lic	B-OTROS PROFES.	CONSULTORIO LAS COLINA	15	674.505	0	0	674.505
RIQUELME LEIVA MERCEDES	Planta	D-TEC. EN SALUD	CONSULTORIO GENERAL PA	5	661.150	0	0	661.150
ROSALES VELOZO ELIZABETH FLORENTINA	Planta	B-OTROS PROFES.	CONSULTORIO GENERAL PA	5	1.694.535	0	0	1.694.535
ROSS SANHUEZA CRISTINA ELENA	Planta	C-T.NIVEL SUPER	LAUREL HUACHO (POST)	10	616.059	0	0	616.059
RUIZ IVES ZITA DE LOS ANGELES	Contrata	B-OTROS PROFES.	CONSULTORIO GENERAL PA	15	1.007.515	0	0	1.007.515
SAAVEDRA MUNOZ CARMEN GLORIA	Planta	B-OTROS PROFES.	CONSULTORIO GENERAL PA	7	1.492.862	0	0	1.492.862



MUNICIPALIDAD DE PADRE LAS CASAS

NÓMINA DE PERSONAL ACTUALIZADO A ENERO DEL 2010

NOMBRE	TIPO DE CONTRATO	ESCALAFÓN CATEGORÍA	DEPARTAMENTO	GRADO NIVEL	RENDA PERMANENTE	REMUNERACIÓN VARIABLE	INCENTIVO	TOTAL HABERES
SAEZ VARGAS MARIA CAROLINA	Planta	B-OTROS PROFES.	CONSULTORIO PULMAHUE	15	817.128	0	0	817.128
SAGREDO DELANOE NELLY ESTER	Planta	C-T.NIVEL SUPER	SAPU	7	653.685	0	0	653.685
SALAS JARA INGRID DEL CARMEN	Contrata	B-OTROS PROFES.	CONSULTORIO PULMAHUE	15	134.853	0	0	134.853
SALAS NEIRA CLAUDIO AMADOR	Contrata	E- ADMINSTRATIV	CONSULTORIO GENERAL PA		27.668	0	0	27.668
SALAZAR ARISMENDI RAQUEL ALEJANDRA	Contrata	C-T.NIVEL SUPER	CONSULTORIO PULMAHUE	15	420.558	0	0	420.558
SALAZAR PROVOSTE CYNTHIA IVETHE	Contrata	C-T.NIVEL SUPER	CONSULTORIO LAS COLINA	15	380.122	0	0	380.122
SALGADO FERNANDEZ SANDRA	Contrata	E- ADMINSTRATIV	CONSULTORIO PULMAHUE	15	411.428	0	0	411.428
SALINAS PALMA ISABEL MARGARITA	Planta	A-MEDICO Y DENT	CONSULTORIO PULMAHUE	14	1.152.066	0	0	1.152.066
SALINAS SALAZAR OSCAR GUILLERMO	Planta	E- ADMINSTRATIV	CONSULTORIO PULMAHUE	7	665.653	0	0	665.653
SAN MARTIN CASTILLO CLAUDIA	Contrata	C-T.NIVEL SUPER	CONSULTORIO GENERAL PA	15	369.638	0	0	369.638
SANCHEZ GORMAZ JAIME EDGARDO	Contrata	C-T.NIVEL SUPER	TRUF TRUF (POST)	14	520.515	0	0	520.515
SANCHEZ HERMOSILLA SANDRA MARIETA	Interino	E-ADMINISTRATIV	SALUD		614.773	0	0	614.773
SANCHEZ RODRIGUEZ LUIS ANIBAL	Planta	F-AUX.SERVICIO	CONSULTORIO PULMAHUE	15	397.003	0	0	397.003
SANHUEZA LEFENDA HUGO JVIER	Contrata	B-OTROS PROFES.	MEDICO EN SU CASA	15	876.624	0	0	876.624
SANHUEZA RIVERA SARA ANGELICA	Planta	C-T.NIVEL SUPER	CONSULTORIO GENERAL PA	4	776.709	0	0	776.709
SAZO VEGA RICHARD MANUEL	Contrata	C-T.NIVEL SUPER	CONSULTORIO GENERAL PA	15	209.235	0	0	209.235
SEGUI VILLA HERMANN FELIPE	Contrata	B-OTROS PROFES.	CONSULTORIO GENERAL PA	15	817.128	0	0	817.128
SEPULVEDA ROA MARIA ELENA	Contrata	C-T.NIVEL SUPER	MEDICO EN SU CASA	15	391.740	0	0	391.740
SEPULVEDA TOLOZA RENE ORLANDO	Planta	C-T.NIVEL SUPER	CONSULTORIO PULMAHUE	8	647.627	0	0	647.627
SEPULVEDA TORRES CAROLINE	reemplazo * lic	B-OTROS PROFES.	CONSULTORIO PULMAHUE	15	645.712	0	0	645.712
SIEGMUND URRA FEDERICO EDUARDO	Contrata	A-MEDICO Y DENT	CONSULTORIO GENERAL PA	15	1.054.524	0	0	1.054.524
SIGNORINI MASSARDO GIANCARLO ANDRE	Planta	A-MEDICO Y DENT	CONSULTORIO PULMAHUE	14	1.166.856	0	0	1.166.856
SOTO CARDENAS CARLOS MANUEL	Contrata	B-OTROS PROFES.	CONSULTORIO LAS COLINA	13	830.490	0	0	830.490
SOTO CEA ANA MARIA	Planta	B-OTROS PROFES.	CONSULTORIO PULMAHUE	5	1.641.490	0	0	1.641.490
SOTOMAYOR DELGADO LUIS PATRICIO	Planta	E- ADMINSTRATIV	CONSULTORIO GENERAL PA	14	393.987	0	0	393.987
TAPIA BUSTOS ANA DEL ROSARIO	Planta	B-OTROS PROFES.	CONSULTORIO GENERAL PA	5	1.499.616	0	0	1.499.616
TEBACHE RETAMAL CLAUDIO JACOBO	Planta	A-MEDICO Y DENT	CONSULTORIO GENERAL PA	12	1.684.357	0	0	1.684.357
TORRES RAMIREZ ADRIAN ALEXIS	reemplazo * lic	C-T.NIVEL SUPER	CONSULTORIO PULMAHUE	15	209.235	0	0	209.235
TRONCOSO AVILA BRUNILDA AURORA	Planta	C-T.NIVEL SUPER	CONSULTORIO GENERAL PA	8	714.466	0	0	714.466
URRUTIA JARAMILLO VIVIANA ANGÉLICA	Planta	B-OTROS PROFES.	CONSULTORIO PULMAHUE	6	1.604.120	0	0	1.604.120
VALDEBENITO BECERRA EDGARDO HERNA	Contrata	F-AUX.SERVICIO	CONSULTORIO GENERAL PA	15	272.116	0	0	272.116
VALLEJOS BARRÍA CAROLINA SOLEDAD	Contrata	B-OTROS PROFES.	CONSULTORIO LAS COLINA	15	794.273	0	0	794.273
VARGAS RIVAS MIXIE J.	Contrata	E- ADMINSTRATIV	CONSULTORIO GENERAL PA	15	358.244	0	0	358.244



MUNICIPALIDAD DE PADRE LAS CASAS

NÓMINA DE PERSONAL ACTUALIZADO A ENERO DEL 2010

NOMBRE	TIPO DE CONTRATO	ESCALAFÓN CATEGORÍA	DEPARTAMENTO	GRADO NIVEL	RENDA PERMANENTE	REMUNERACIÓN VARIABLE	INCENTIVO	TOTAL HABERES
VASQUEZ MARTINEZ JOHANA PAMELA	Planta	E- ADMINSTRATIV	CENTRO DE SALUD FAMILI	11	480.771	0	0	480.771
VASQUEZ VELASQUEZ TAMARA ANDREA	Contrata	B-OTROS PROFES.	CONSULTORIO PULMAHUE	15	844.893	0	0	844.893
VEGA GONZALEZ FERNANDO RAMIRO	Planta	A-MEDICO Y DENT	CONSULTORIO GENERAL PA	14	1.497.196	0	0	1.497.196
VEGA PINEDA ERWIN HERNÁN	Planta	E- ADMINSTRATIV	CONSULTORIO GENERAL PA	12	469.039	0	0	469.039
VEJAR DIAZ JIMENA CECILIA	Planta	C-T.NIVEL SUPER	CONSULTORIO GENERAL PA	11	520.826	0	0	520.826
VELASQUEZ VILLEGAS HECTOR DANILO	Planta	A-MEDICO Y DENT	CONSULTORIO GENERAL PA	14	1.197.456	0	0	1.197.456
VERGARA LLORENS JUANA	Planta	D-TEC. EN SALUD	CONSULTORIO GENERAL PA	2	932.801	0	0	932.801
VERGARA MANRIQUEZ LORENA VIVIANA	Planta	C-T.NIVEL SUPER	CONSULTORIO GENERAL PA	7	686.745	0	0	686.745
VIAL GALLARDO MAURICIO ALEJANDRO	Interino	E-ADMINISTRATIV	SALUD		1.719.164	0	0	1.719.164
VIDAL SANDOVAL LIZ JACQUELINE	Planta	D-TEC. EN SALUD	CONSULTORIO LAS COLINA	12	459.579	0	0	459.579
VILLARROEL FERNANDEZ RAMIRO ALEXIS	Planta	B-OTROS PROFES.	CONSULTORIO PULMAHUE	15	817.128	0	0	817.128
YAÑEZ PULGAR CARLOS EDUARDO	Planta	F-AUX.SERVICIO	SAPU	11	448.841	0	0	448.841
ZAMORANO RIEU MAURICIO	reemplazo * lic	E-ADMINISTRATIV	SALUD		439.298	0	0	439.298
ZAPATA SANDOVAL PAULA LIZBETH	Contrata	B-OTROS PROFES.	CONSULTORIO LAS COLINA	15	793.805	0	0	793.805
ZAVALA MOLINA JEANNETTE	reemplazo * lic	B-OTROS PROFES.	CONSULTORIO PULMAHUE	15	540.163	0	0	540.163
ZEPEDA ZUÑIGA VANIA VALERIA	Planta	B-OTROS PROFES.	CONSULTORIO PULMAHUE	12	1.016.670	0	0	1.016.670
SUBTOTALES:					166.813.583	0	0	166.813.583



MUNICIPALIDAD DE PADRE LAS CASAS

NÓMINA DE PERSONAL ACTUALIZADO A ENERO DEL 2010

NOMBRE	TIPO DE CONTRATO	ESCALAFÓN CATEGORÍA	DEPARTAMENTO	GRADO NIVEL	RENTA PERMANENTE	REMUNERACIÓN VARIABLE	INCENTIVO	TOTAL HABERES
TOTALES:					166.813.583	0	0	166.813.583